



ФЕДЕРАЛЬНАЯ СЛУЖБА
ГОСУДАРСТВЕННОЙ СТАТИСТИКИ
(Нижегородстат)

О ФИНАНСОВОМ СОСТОЯНИИ ОРГАНИЗАЦИЙ НИЖЕГОРОДСКОЙ ОБЛАСТИ



январь – декабрь 2021 года



**ФЕДЕРАЛЬНАЯ СЛУЖБА
ГОСУДАРСТВЕННОЙ СТАТИСТИКИ**
Территориальный орган Федеральной службы
государственной статистики по Нижегородской области
(Нижегородстат)

О ФИНАНСОВОМ СОСТОЯНИИ ОРГАНИЗАЦИЙ НИЖЕГОРОДСКОЙ ОБЛАСТИ январь – декабрь 2021 года

- 01** САЛЬДИРОВАННЫЙ ФИНАНСОВЫЙ РЕЗУЛЬТАТ ОРГАНИЗАЦИЙ
- 02** ПРИБЫЛЬ ОРГАНИЗАЦИЙ
- 03** УБЫТОК ОРГАНИЗАЦИЙ
- 04** ФИНАНСОВЫЕ РЕЗУЛЬТАТЫ ДЕЯТЕЛЬНОСТИ ОРГАНИЗАЦИЙ
- 05** ДОЛЯ ОРГАНИЗАЦИЙ, ПОЛУЧИВШИХ ПРИБЫЛЬ (УБЫТОК)
- 06** КРЕДИТОРСКАЯ И ДЕБИТОРСКАЯ ЗАДОЛЖЕННОСТЬ ОРГАНИЗАЦИЙ



САЛЬДИРОВАННЫЙ ФИНАНСОВЫЙ РЕЗУЛЬТАТ

ЯНВАРЬ – ДЕКАБРЬ 2021 г., В % К СООТВЕТСТВУЮЩЕМУ ПЕРИОДУ ПРЕДЫДУЩЕГО ГОДА*

2021 ГОД

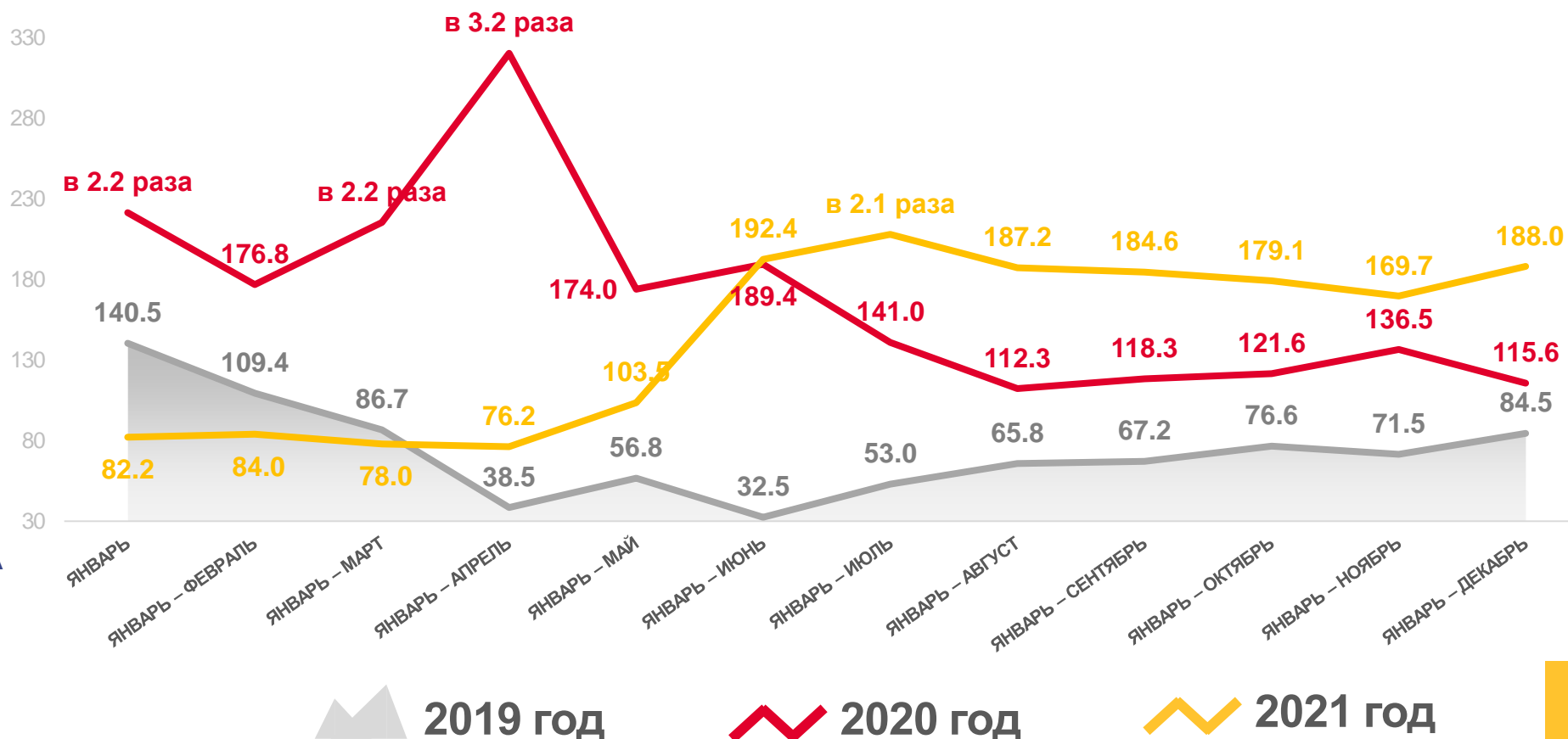
январь – декабрь 2021 года

301 751,9

МЛН РУБ.

188,0%

К ЯНВАРЮ — ДЕКАБРЮ 2020 ГОДА



2019 год

2020 год

2021 год

ПРИБЫЛЬ - УБЫТОК = САЛЬДИРОВАННЫЙ ФИНАНСОВЫЙ РЕЗУЛЬТАТ



САЛЬДИРОВАННЫЙ ФИНАНСОВЫЙ РЕЗУЛЬТАТ ОРГАНИЗАЦИЙ

ЯНВАРЬ – ДЕКАБРЬ 2021 г., МЛН РУБЛЕЙ

Всего
301 751,9 млн руб.



173 029,8

Обработывающие производства



48 879,5

Торговля оптовая и розничная; ремонт автотранспортных средств и мотоциклов



38 933,5

Деятельность профессиональная, научная и техническая



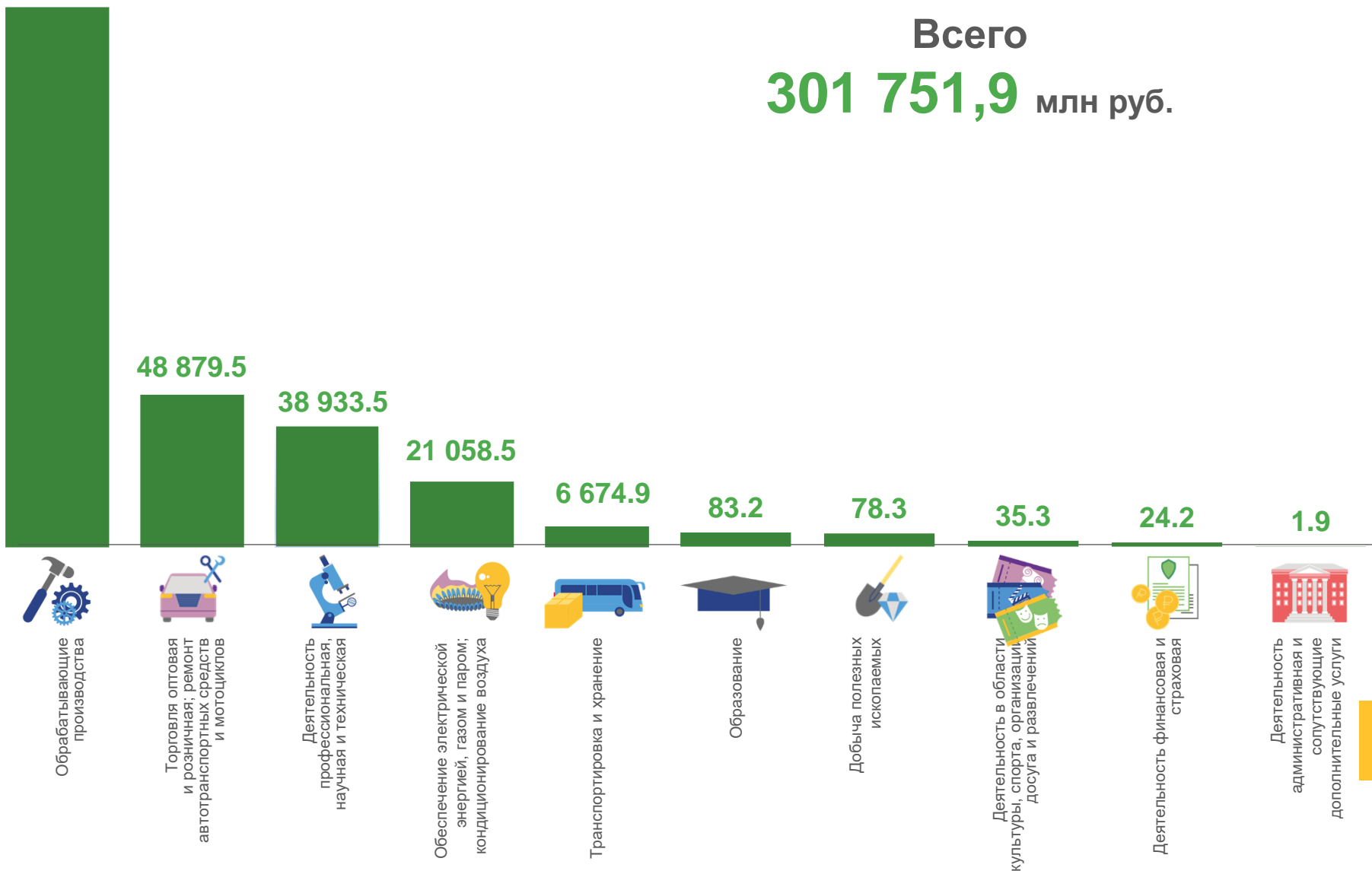
24,2

Деятельность финансовая и страховая



1,9

Деятельность административная и сопутствующие дополнительные услуги





САЛЬДИРОВАННЫЙ ФИНАНСОВЫЙ РЕЗУЛЬТАТ ОРГАНИЗАЦИЙ

ЯНВАРЬ – ДЕКАБРЬ 2021 г., МЛН РУБЛЕЙ



Обеспечение электрической энергией, газом и паром; кондиционирование воздуха

21 058,5 млн руб.

(144,2%)

в % к январю – декабрю 2020 г.



Производство, передача и распределение электроэнергии

17 146,6 млн руб.
(143,0%)

23,3 млн руб.
(в 2,8 раза)

в % к январю – декабрю 2020 г. в % к январю – декабрю 2020 г.



Производство и распределение газообразного топлива

2 213,5 млн руб.
(154,3%)

- млн руб.
(-)

в % к январю – декабрю 2020 г. в % к январю – декабрю 2020 г.



Производство, передача и распределение пара и горячей воды; кондиционирование воздуха

2 242,7 млн руб.
(143,9%)

520,8 млн руб.
(138,3%)

в % к январю – декабрю 2020 г. в % к январю – декабрю 2020 г.

■ ПРИБЫЛЬ

■ УБЫТОК





САЛЬДИРОВАННЫЙ ФИНАНСОВЫЙ РЕЗУЛЬТАТ ОРГАНИЗАЦИЙ

ЯНВАРЬ – ДЕКАБРЬ 2021 г., МЛН РУБЛЕЙ



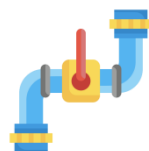
Транспортировка и хранение

6 674,9 млн руб.

(-)

в % к январю – декабрю 2020 г.

■ ПРИБЫЛЬ ■ УБЫТОК



Деятельность сухопутного и трубопроводного транспорта

7 705,0 млн руб.

(в 3,7 раза)

в % к январю – декабрю 2020 г.

38,2 млн руб.

(5,0%)

в % к январю – декабрю 2020 г.



Складское хозяйство и вспомогательная транспортная деятельность

1 572,7 млн руб.

(в 3,0 раза)

в % к январю – декабрю 2020 г.

12,4 млн руб.

(26,2%)

в % к январю – декабрю 2020 г.

Деятельность сухопутного и трубопроводного транспорта



Деятельность прочего сухопутного пассажирского транспорта

662,0

млн руб.

(в 143,5 раза)

к январю – декабрю 2020 г.

29,8

млн руб.

(4,3%)

к январю – декабрю 2020 г.



Деятельность автомобильного грузового транспорта и услуги по перевозкам

1 162,9

млн руб.

(в 3,4 раза)

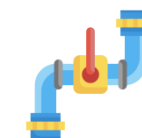
к январю – декабрю 2020 г.

8,4

млн руб.

(60,8%)

к январю – декабрю 2020 г.



Деятельность трубопроводного транспорта

5 880,1

млн руб.

(в 3,4 раза)

к январю – декабрю 2020 г.

-

млн руб.

(-)

к январю – декабрю 2020 г.





ПРИБЫЛЬ ОРГАНИЗАЦИЙ

ЯНВАРЬ – ДЕКАБРЬ 2021 г., МЛН РУБЛЕЙ

329 429,6 млн руб. всего
по Нижегородской области



180 329,9

Обработывающие производства



50 352,9

Торговля оптовая и розничная; ремонт автотранспортных средств и мотоциклов



47 134,8

Деятельность профессиональная, научная и техническая



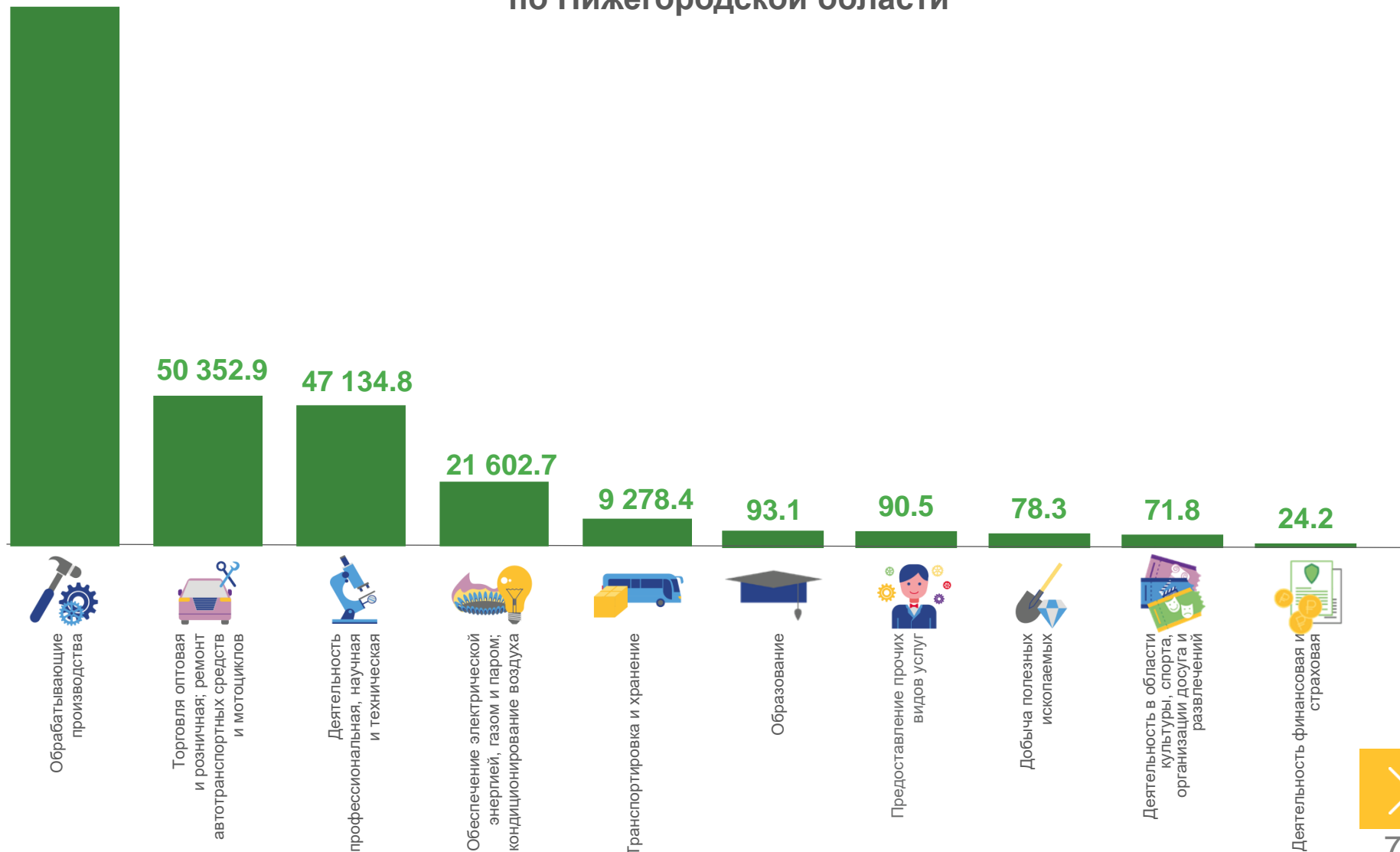
71,8

Деятельность в области культуры, спорта, организации досуга и развлечений



24,2

Деятельность финансовая и страховая

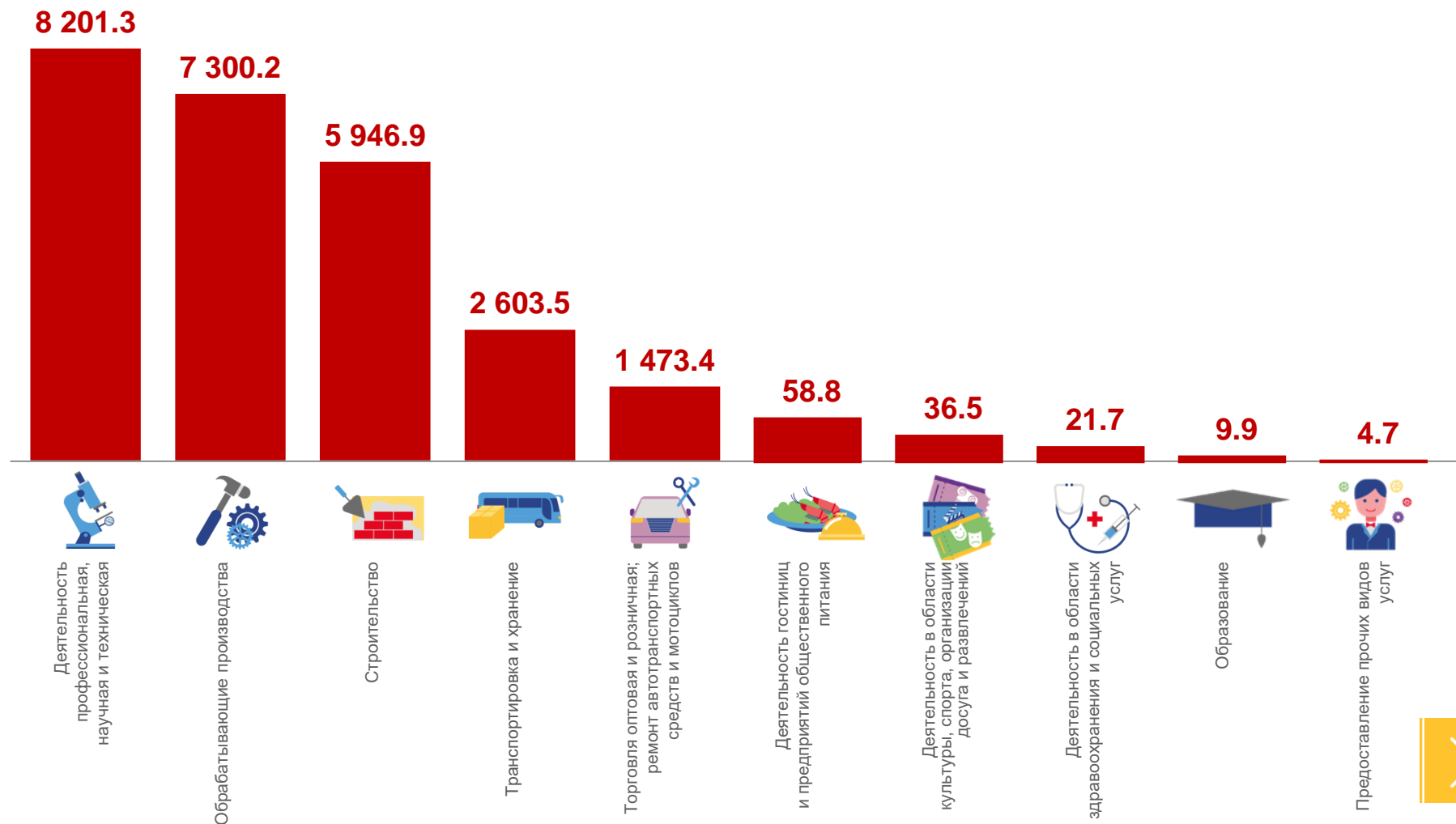




УБЫТОК ОРГАНИЗАЦИЙ

ЯНВАРЬ – ДЕКАБРЬ 2021 г., МЛН РУБЛЕЙ

27 677,7 млн руб. всего по
Нижегородской области

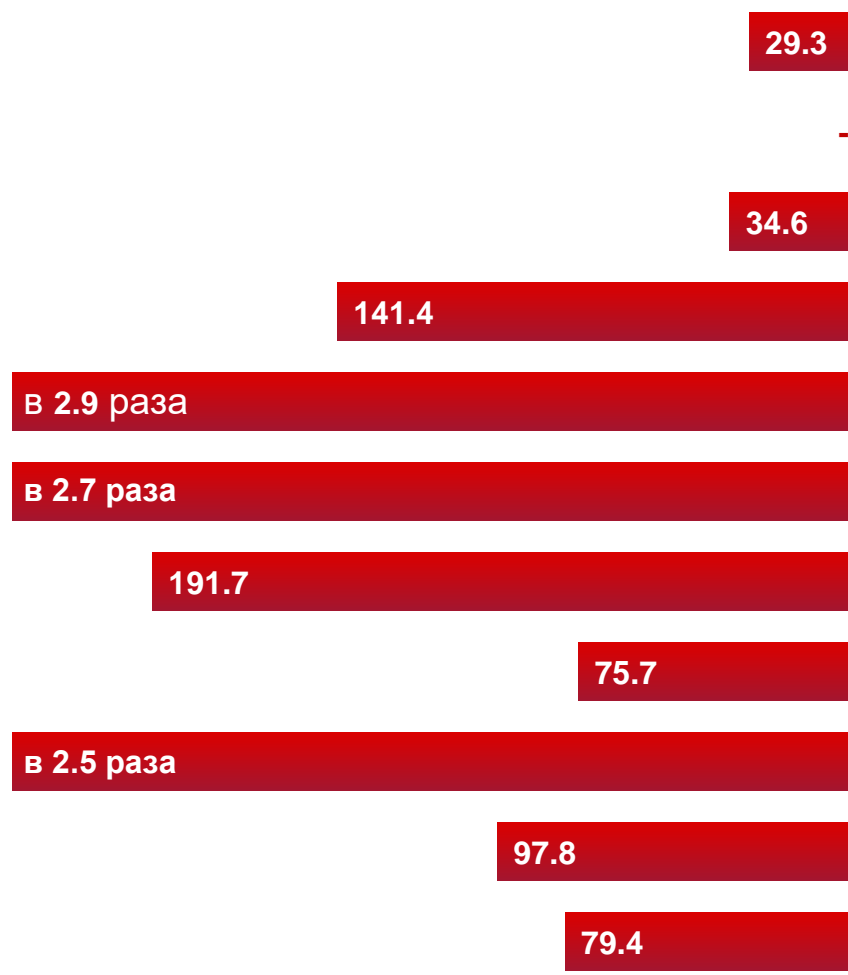




ФИНАНСОВЫЕ РЕЗУЛЬТАТЫ ДЕЯТЕЛЬНОСТИ ОРГАНИЗАЦИЙ

ЯНВАРЬ – ДЕКАБРЬ 2021 г., В % К СООТВЕТСТВУЮЩЕМУ ПЕРИОДУ ПРЕДЫДУЩЕГО ГОДА*

УБЫТОК



Сельское, лесное хозяйство, охота, рыболовство и рыбоводство

Добыча полезных ископаемых

Обработывающие производства

Обеспечение электрической энергией, газом и паром; кондиционирование воздуха

Водоснабжение; водоотведение, организация сбора и утилизации отходов, деятельность по ликвидации загрязнений

Строительство

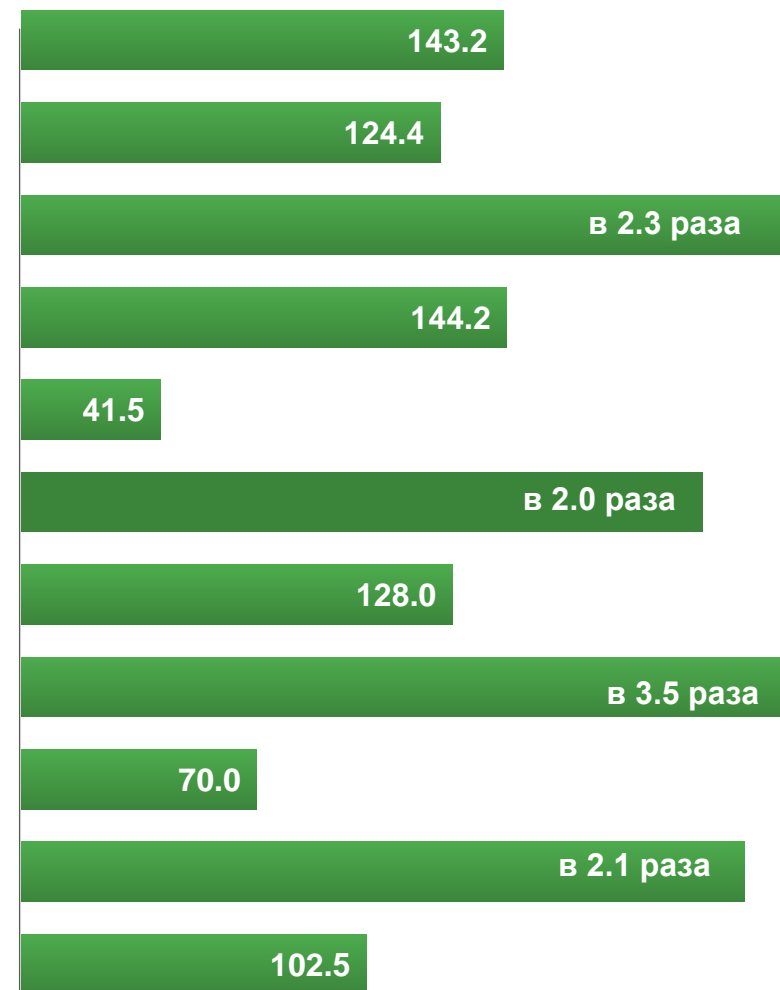
Торговля оптовая и розничная; ремонт автотранспортных средств и мотоциклов

Транспортировка и хранение

Деятельность в области информации и связи

Деятельность по операциям с недвижимым имуществом

Деятельность профессиональная, научная и техническая



ПРИБЫЛЬ



ДОЛЯ ПРИБЫЛЬНЫХ ОРГАНИЗАЦИЙ

ЯНВАРЬ – ДЕКАБРЬ 2021 г., %

81,7% в целом по
Нижегородской области



Добыча полезных ископаемых



Деятельность финансовая и страховая



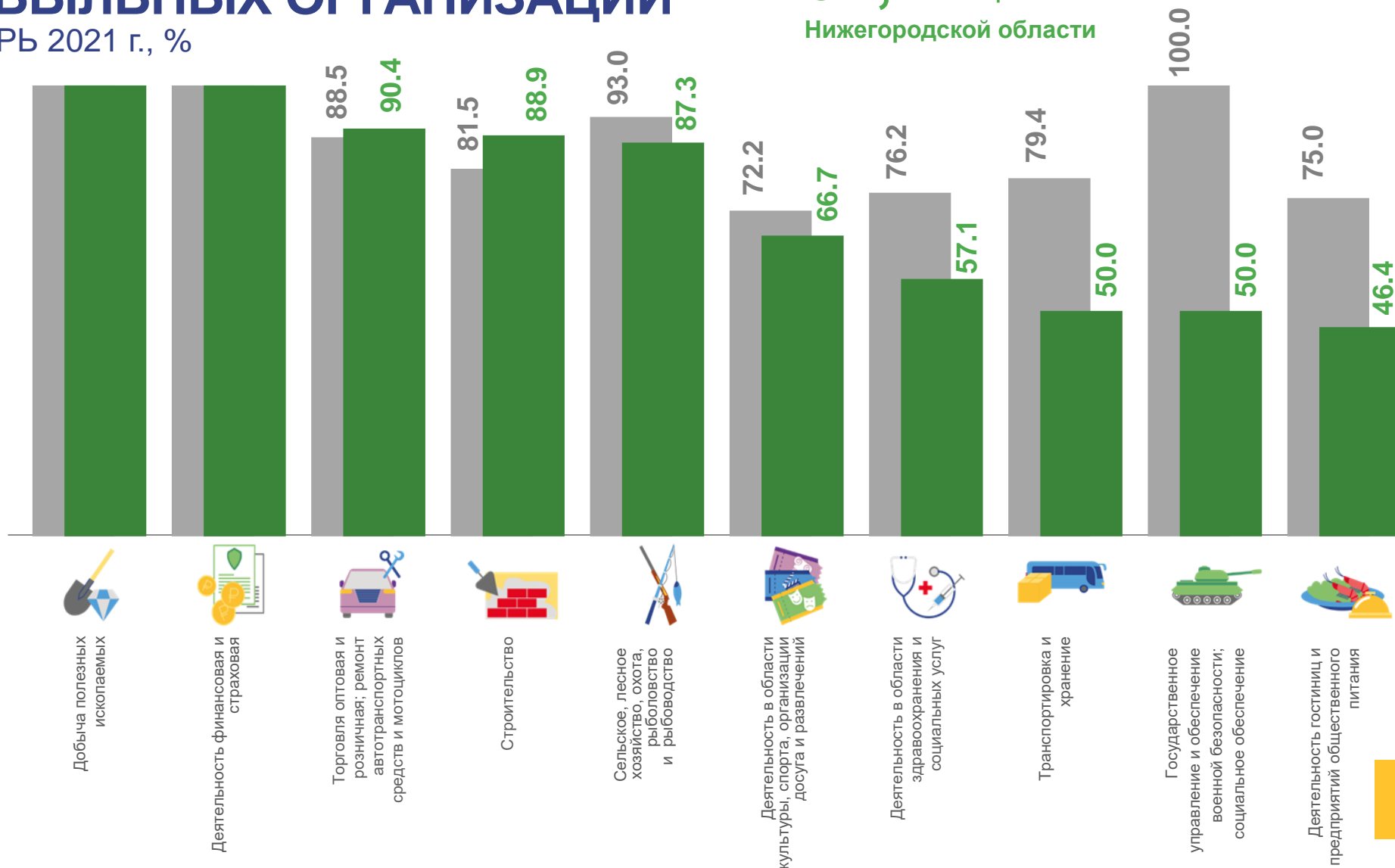
Торговля оптовая и розничная; ремонт автотранспортных средств и мотоциклов



Государственное управление и обеспечение военной безопасности; социальное обеспечение



Деятельность гостиниц и предприятий общественного питания



■ Январь-декабрь 2020 г.

■ Январь-декабрь 2021 г.





ДОЛЯ УБЫТОЧНЫХ ОРГАНИЗАЦИЙ

ЯНВАРЬ – ДЕКАБРЬ 2021 г., %

18,3% в целом по Нижегородской области



33,3%

Обеспечение электрической энергией, газом и паром; кондиционирование воздуха



33,3%

Водоснабжение; водоотведение, организация сбора и утилизации отходов, деятельность по ликвидации загрязнений



28,6%

Деятельность профессиональная, научная и техническая



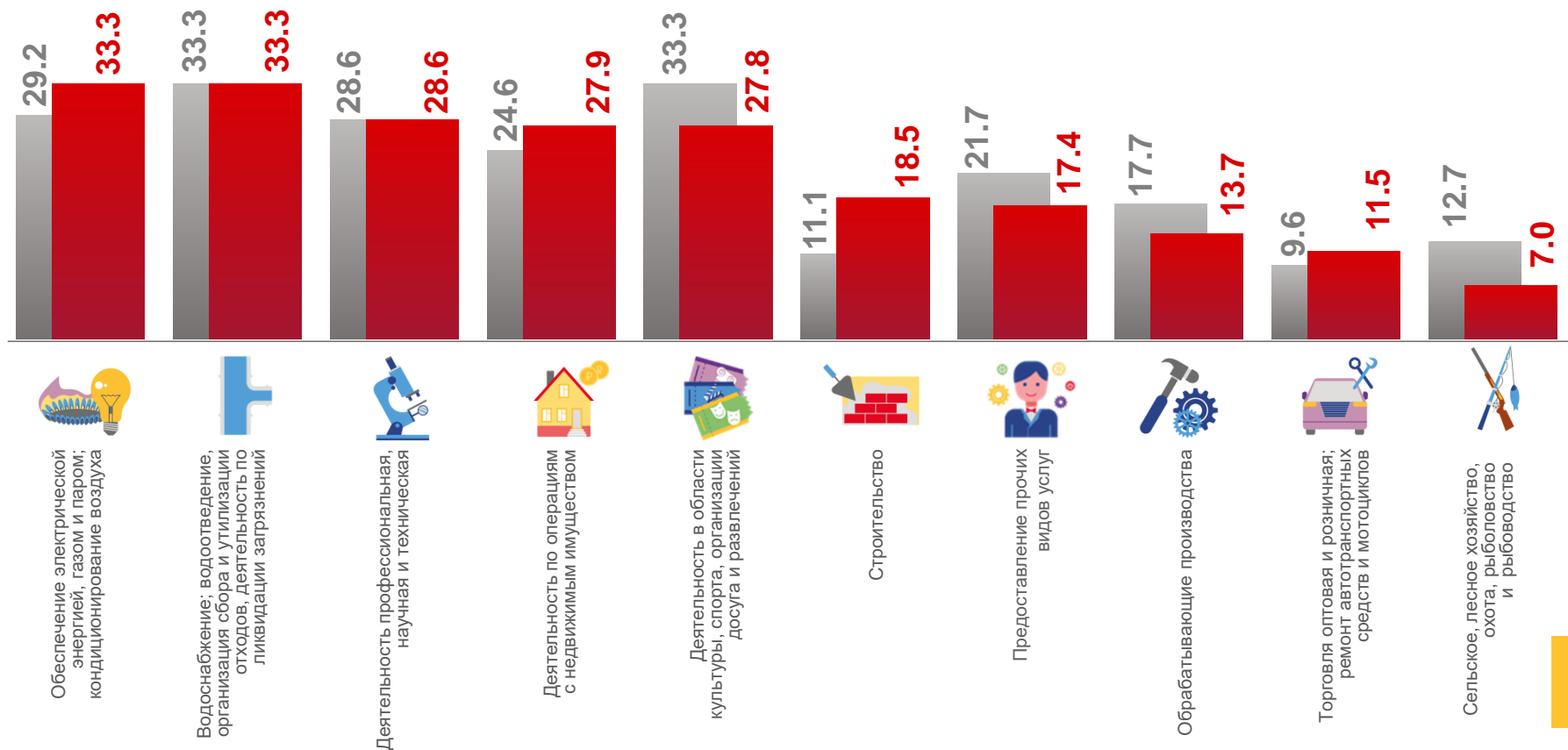
11,5%

Торговля оптовая и розничная; ремонт автотранспортных средств и мотоциклов



7,0%

Сельское, лесное хозяйство, охота, рыболовство и рыбоводство



■ Январь – декабрь 2020 г.

■ Январь – декабрь 2021 г.





ПРОСРОЧЕННАЯ КРЕДИТОРСКАЯ И ДЕБИТОРСКАЯ ЗАДОЛЖЕННОСТЬ

ЯНВАРЬ – ДЕКАБРЬ 2021 г., В % К ОБЩЕЙ КРЕДИТОРСКОЙ/ДЕБИТОРСКОЙ ЗАДОЛЖЕННОСТИ



КРЕДИТОРСКАЯ ЗАДОЛЖЕННОСТЬ



ДЕБИТОРСКАЯ ЗАДОЛЖЕННОСТЬ

